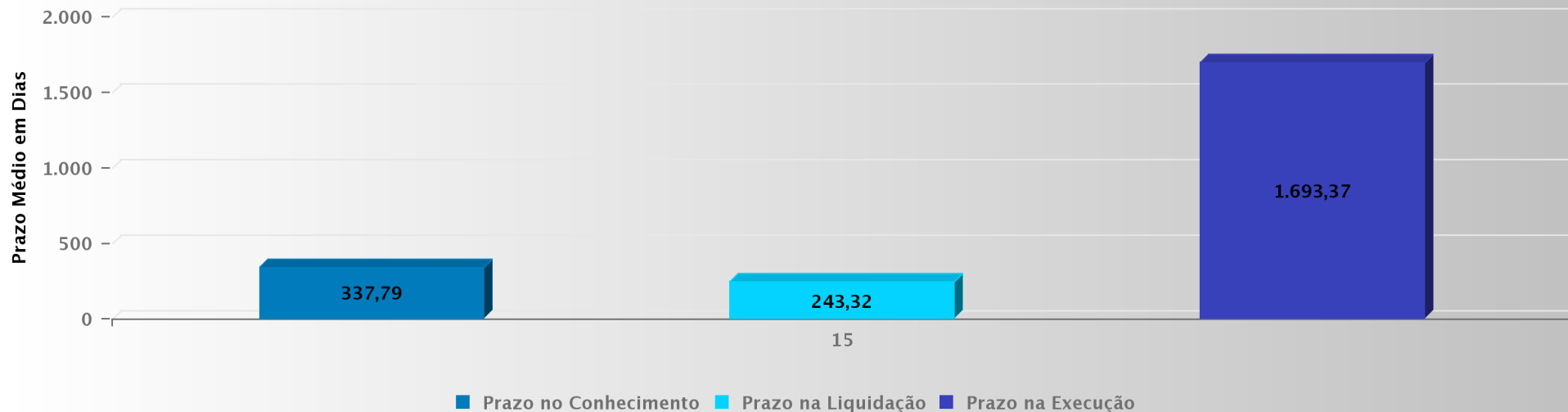
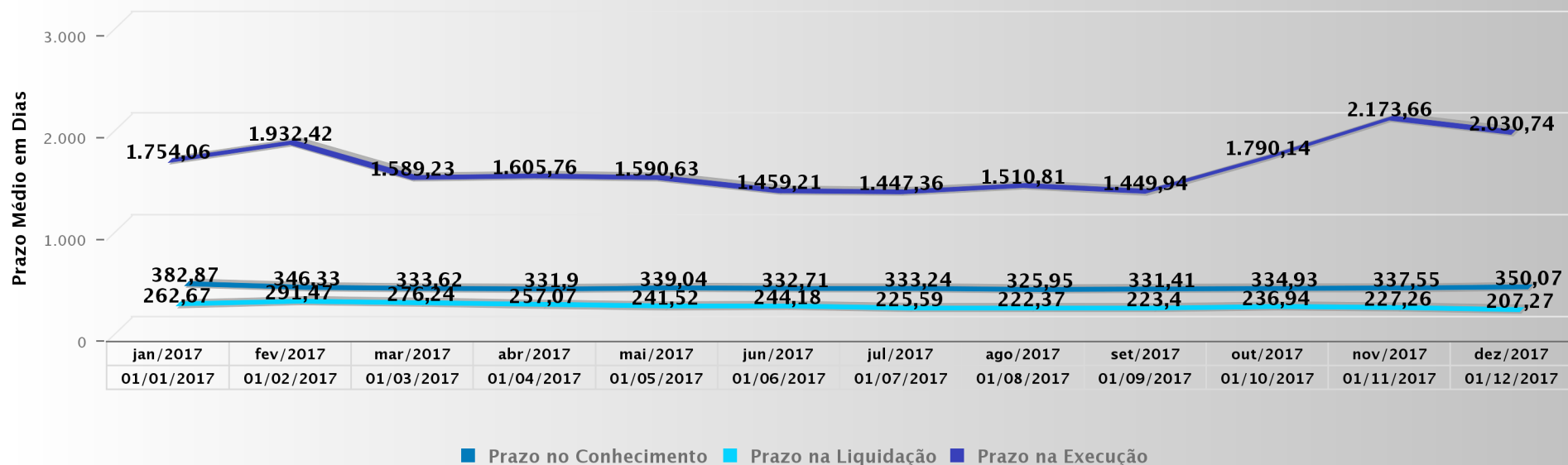


Prazos Médios por Fase e Região Judiciária



Prazo Médio por Fase e Mês



Prazo Médio do Ajuizamento da Ação até o Arquivamento Definitivo

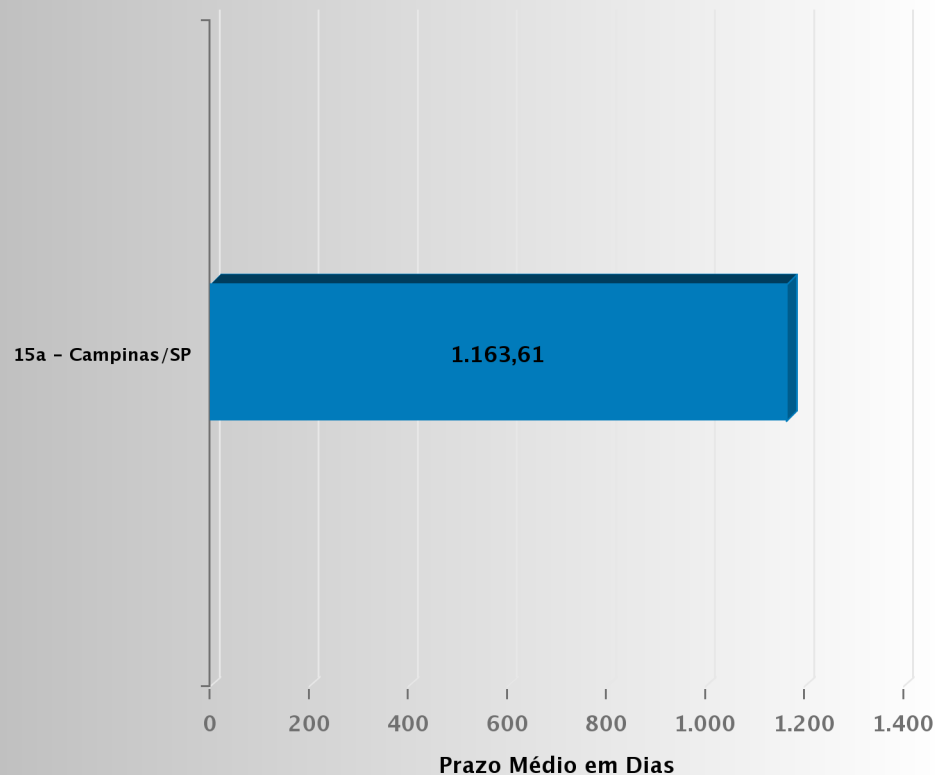
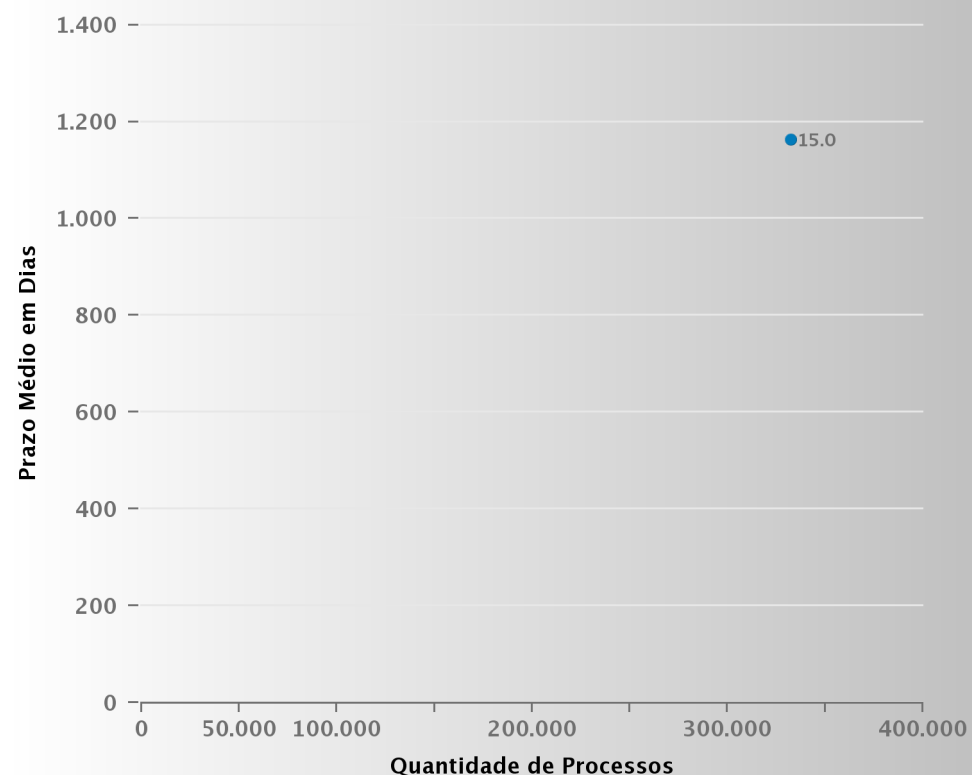
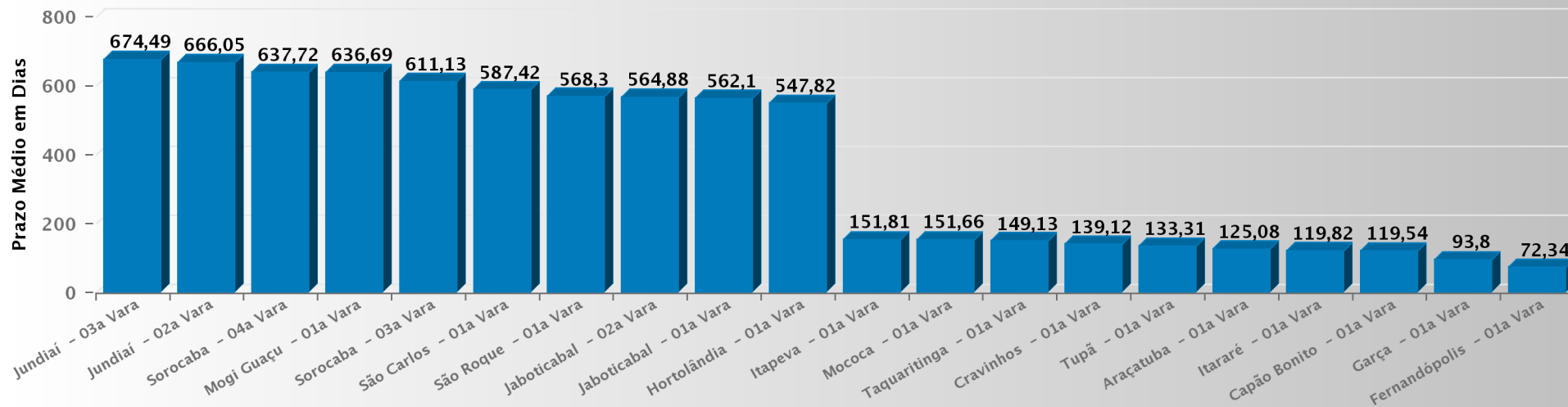


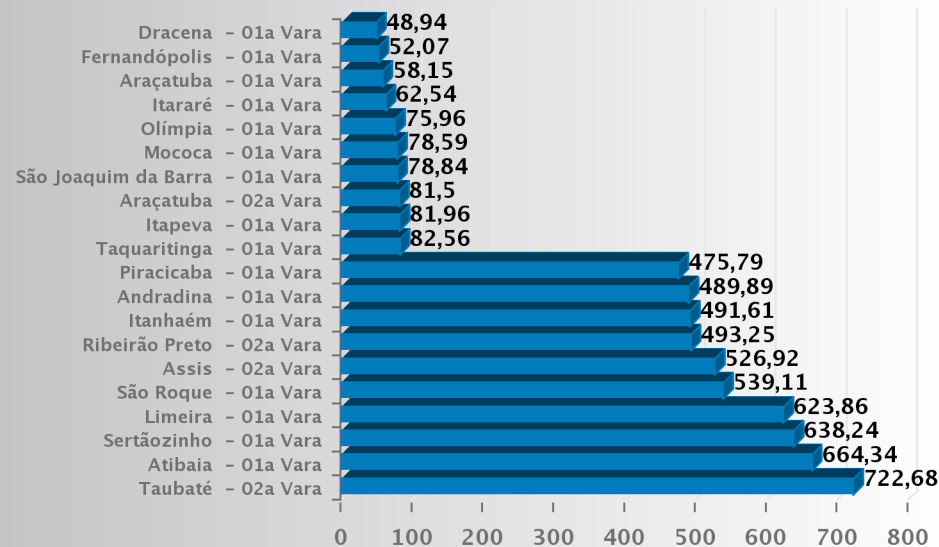
Diagrama de Dispersão: Quantidade de Processos x Prazo Médio



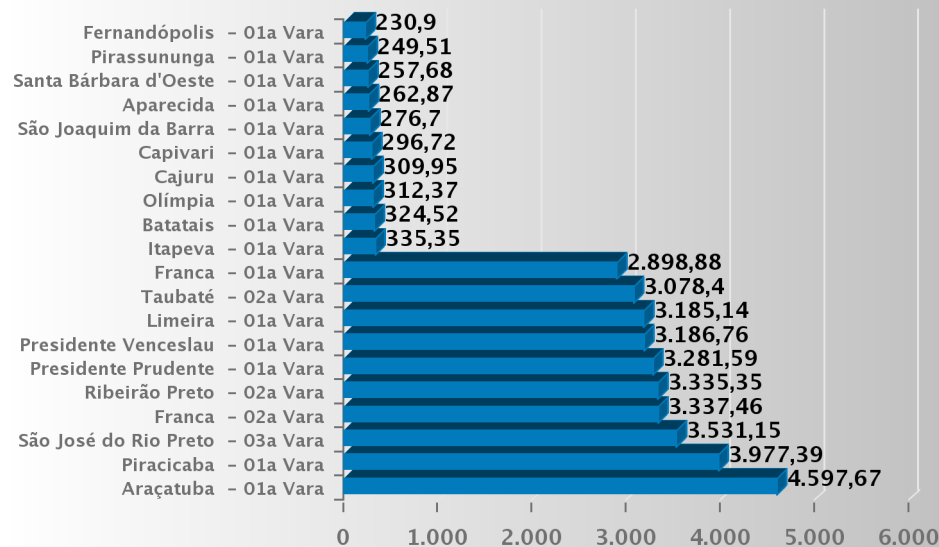
As 10 Varas com os Maiores e Menores Prazos Médios da Fase de Conhecimento



As 10 Varas com os Maiores e Menores Prazos Médios da Fase de Liquidação

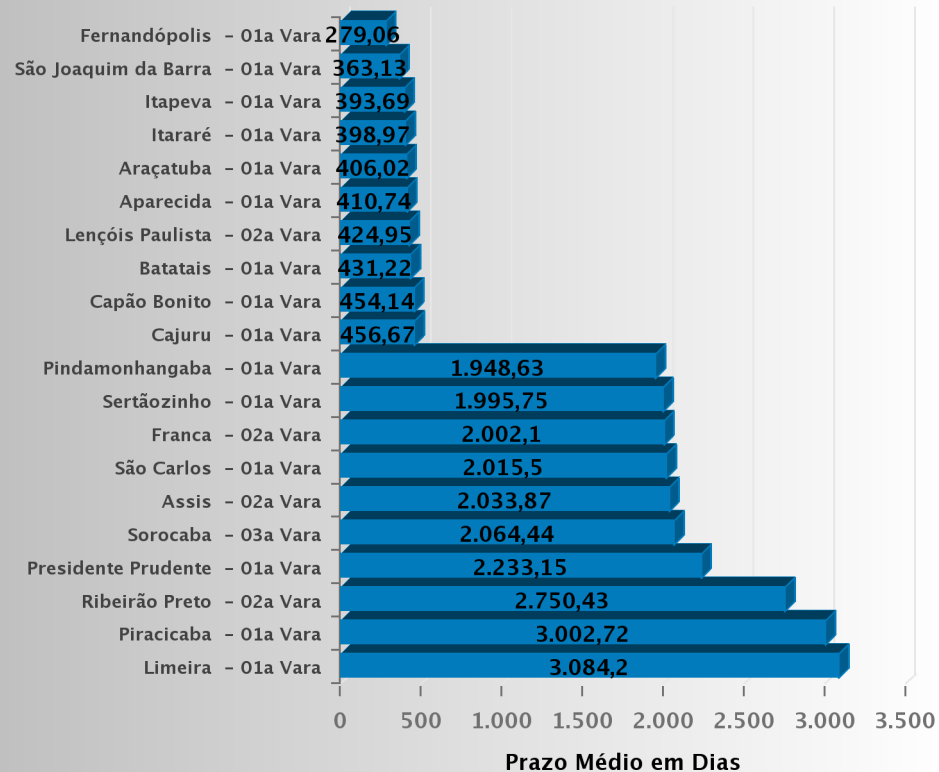


As 10 Varas com os Maiores e Menores Prazos Médios da Fase de Execução



Prazo Medio em Dias

As 10 Varas com os Maiores e Menores Prazos Médios até o Arquivament...



Prazo Medio em Dias

Prazo Médio do Arquivamento Definitivo: Quantidade de Processos x Prazo Médio

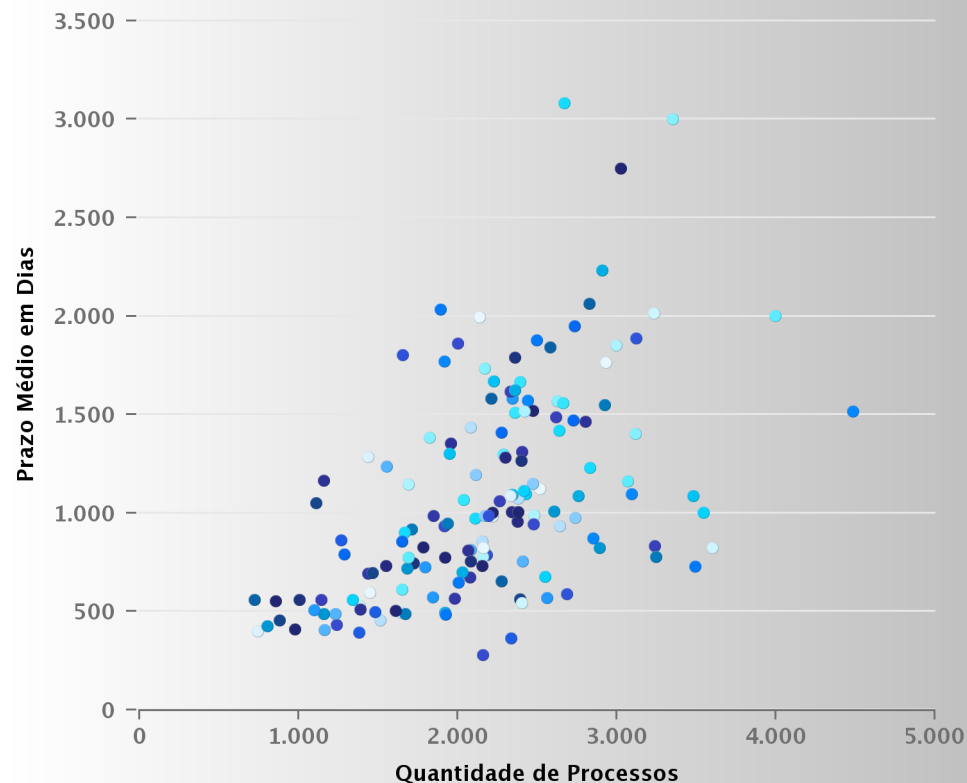


Tabela: PRAZO MÉDIO POR REGIÃO JUDICIÁRIA

Período de Referência
de 01/01/17 a 31/12/17

Região Judiciária	Fase de Conhecimento: Do ajuizamento da ação até a prolação da sentença		Fase de Liquidação: Do início ao encerramento da liquidação		Fase de Execução: Do início da execução até a sua extinção		Arquivamento Definitivo: Do ajuizamento da ação até o arquivamento definitivo	
	Quantidade de Processos	Prazo (em dias)	Quantidade de Processos	Prazo (em dias)	Quantidade de Processos	Prazo (em dias)	Quantidade de Processos	Prazo (em dias)
15ª - Campinas/SP	336.817	337,79	85.310	243,32	90.770	1.693,37	332.276	1.163,61
Total	336.817	337,79	85.310	243,32	90.770	1.693,37	332.276	1.163,61

Tabela: PRAZO MÉDIO POR VARA DO TRABALHO

Período de Referência
de 01/01/17 a 31/12/17

RJ	Descrição da Vara	Fase de Conhecimento: Do ajuizamento da ação até a prolação da sentença		Fase de Liquidação: Do início ao encerramento da liquidação		Fase de Execução: Do início da execução até a sua extinção		Arquivamento Definitivo: Do ajuizamento da ação até o arquivamento definitivo	
		Quantidade de Processos	Prazo (em dias)	Quantidade de Processos	Prazo (em dias)	Quantidade de Processos	Prazo (em dias)	Quantidade de Processos	Prazo (em dias)
15ª	Adamantina - 01a Vara	1.703	372,83	899	168,75	946	348,05	1.711	917,49
15ª	Americana - 01a Vara	3.084	294,63	1.026	184,24	320	1.447,74	3.545	1.000,99
15ª	Americana - 02a Vara	3.110	264,15	966	175,77	340	1.226,47	3.237	834,47
15ª	Amparo - 01a Vara	1.783	295,06	395	266,39	374	902,31	1.285	791,95
15ª	Andradina - 01a Vara	2.448	531,88	372	489,89	1.055	1.809,45	2.625	1.568,87
15ª	Aparecida - 01a Vara	1.041	159,71	213	138,43	238	262,87	977	410,74
15ª	Araçatuba - 01a Vara	1.240	125,08	270	58,15	3	4.597,67	1.161	406,02
15ª	Araçatuba - 02a Vara	1.729	337,56	337	81,5	232	1.055,76	1.436	693,56
15ª	Araçatuba - 03a Vara	1.458	337,15	289	96,52	48	1.959,31	1.447	596,01
15ª	Araraquara - 01a Vara	2.538	322,19	1.050	124,15	409	2.486,48	2.760	1.086,17
15ª	Araraquara - 02a Vara	2.613	285,31	818	178,16	676	890,07	2.153	855,47
15ª	Araraquara - 03a Vara	2.362	267,02	652	143,66	190	1.885,38	2.183	787,77
15ª	Araras - 01a Vara	2.366	301,82	449	164,78	423	445,45	2.273	652,59
15ª	Assis - 01a Vara	1.828	386,32	747	377,99	349	2.274,57	1.689	1.146,25
15ª	Assis - 02a Vara	1.677	411,19	570	526,92	1.051	2.215,53	1.892	2.033,87
15ª	Atibaia - 01a Vara	2.386	531,31	321	664,34	769	1.861,57	2.471	1.518,71
15ª	Avaré - 01a Vara	2.963	183,76	529	156,43	801	1.418,4	2.607	1.009,46
15ª	Barretos - 01a Vara	2.566	504,51	506	331,69	250	1.708,5	2.110	972,55

Tabela: PRAZO MÉDIO POR VARA DO TRABALHO

Período de Referência
de 01/01/17 a 31/12/17

15ª	Batatais - 01a Vara	1.655	172,62	339	111,55	276	324,52	1.239	431,22
15ª	Bauru - 01a Vara	2.035	282,89	628	247,66	1.017	2.088,01	2.439	1.573,64
15ª	Bauru - 02a Vara	1.921	202,48	428	333,38	897	1.887,2	2.285	1.297,76
15ª	Bauru - 03a Vara	1.931	290,11	801	340,73	1.069	2.340,64	2.358	1.790,02
15ª	Bauru - 04a Vara	2.118	335,52	445	288,93	846	2.101,99	2.342	1.580,56
15ª	Bebedouro - 01a Vara	2.034	542,2	294	297,18	604	929,54	1.954	1.353,64
15ª	Birigui - 01a Vara	1.981	260,79	457	112,66	102	731,74	1.640	494,1
15ª	Botucatu - 01a Vara	3.132	329,07	906	295,7	1.180	1.028,73	3.482	1.087,15
15ª	Bragança Paulista - 01a Vara	2.347	260,54	1.141	290,82	662	1.542,62	2.114	1.194,15
15ª	Caçapava - 01a Vara	1.373	357,68	598	281,17	225	1.152,8	1.265	864,07
15ª	Cajuru - 01a Vara	1.232	194,37	659	96,69	226	309,95	880	456,67
15ª	Campinas - 01a Vara	1.959	368,97	643	372,11	664	2.482,52	2.392	1.665,82
15ª	Campinas - 02a Vara	2.137	321,33	569	173,66	348	2.269,54	2.219	983,48
15ª	Campinas - 03a Vara	2.303	370,57	497	235,82	878	2.324,79	2.339	1.006,44
15ª	Campinas - 04a Vara	2.887	448,33	675	292,93	632	2.453,28	2.925	1.549,41
15ª	Campinas - 05a Vara	2.225	336,85	661	193,68	383	2.660,2	2.426	1.095,65
15ª	Campinas - 06a Vara	2.378	324,48	721	365,22	310	1.682,04	2.262	1.061,78
15ª	Campinas - 07a Vara	2.414	463,2	628	378,1	511	2.025,57	2.726	1.471,27
15ª	Campinas - 08a Vara	2.438	429,15	693	288,29	451	2.646,74	3.118	1.403,83
15ª	Campinas - 09a Vara	2.313	392,39	1.087	272,14	764	1.483,4	2.218	1.003,57
15ª	Campinas - 10a Vara	2.378	362,12	594	381,33	185	1.830,02	2.081	813,95
15ª	Campinas - 11a Vara	2.339	311,5	480	226,43	392	697,92	2.077	672,54
15ª	Campinas - 12a Vara	2.341	291,37	930	242,7	734	965,94	2.516	1.124,17

Tabela: PRAZO MÉDIO POR VARA DO TRABALHO

Período de Referência
de 01/01/17 a 31/12/17

15ª	Campo Limpo Paulista - 01a Vara	2.377	323,69	625	92,06	202	1.302,21	2.030	701,36
15ª	Capão Bonito - 01a Vara	1.871	119,54	600	115,02	168	387,66	1.513	454,14
15ª	Capivari - 01a Vara	2.826	219,19	599	181,03	331	296,72	2.685	589
15ª	Caraguatatuba - 01a Vara	1.816	365	495	236,48	467	2.652,56	2.210	1.582,19
15ª	Catanduva - 01a Vara	2.322	337,97	560	279	398	1.290,52	2.158	776,63
15ª	Catanduva - 02a Vara	2.317	289,48	521	149,57	494	795,93	2.006	648,05
15ª	Cravinhos - 01a Vara	1.512	139,12	246	154,23	365	1.767,86	1.920	773,81
15ª	Cruzeiro - 01a Vara	3.809	173,2	123	220,08	2.158	497,2	2.891	822,74
15ª	Dracena - 01a Vara	1.798	201,7	760	48,94	840	738,57	1.665	902,63
15ª	Fernandópolis - 01a Vara	2.177	72,34	532	52,07	752	230,9	2.159	279,06
15ª	Franca - 01a Vara	5.355	321,61	682	140,49	1.618	2.898,88	4.485	1.515,99
15ª	Franca - 02a Vara	3.912	259,38	1.247	121,65	1.666	3.337,46	3.995	2.002,1
15ª	Garça - 01a Vara	1.011	93,8	187	203,9	121	2.066,56	1.004	558,32
15ª	Guaratinguetá - 01a Vara	1.989	229,56	545	157,47	540	478,94	1.841	573,2
15ª	Hortolândia - 01a Vara	2.200	547,82	820	225,07	778	1.167,25	2.803	1.466,18
15ª	Indaiatuba - 01a Vara	3.966	390,18	867	215,86	908	871,79	3.603	822,54
15ª	Itanhaém - 01a Vara	2.417	498,55	640	491,61	606	2.594,23	2.228	1.668,74
15ª	Itapetininga - 01a Vara	2.159	438,23	826	179,54	846	1.234,51	2.170	986,55
15ª	Itapeva - 01a Vara	1.500	151,81	415	81,96	431	335,35	1.381	393,69
15ª	Itapira - 01a Vara	1.460	273,65	220	111,33	137	895,07	1.462	697,17
15ª	Itápolis - 01a Vara	2.056	423,35	530	154,9	1.038	1.540,06	2.360	1.509,13
15ª	Itararé - 01a Vara	879	119,82	166	62,54	201	335,98	740	398,97
15ª	Itatiba - 01a Vara	2.595	271,83	904	384,69	991	1.010,18	2.376	957,27

Tabela: PRAZO MÉDIO POR VARA DO TRABALHO

Período de Referência
de 01/01/17 a 31/12/17

15ª	Itu - 01a Vara	2.741	347,86	755	126,33	321	1.363,97	3.247	779,22
15ª	Ituverava - 01a Vara	2.630	240,11	381	277,97	399	1.127,18	2.547	677,25
15ª	Jaboticabal - 01a Vara	1.877	562,1	733	157,74	518	1.053,27	2.332	1.619,32
15ª	Jaboticabal - 02a Vara	1.612	564,88	587	185,81	668	416,14	1.648	854,47
15ª	Jacareí - 01a Vara	1.698	310,67	417	207,29	471	2.163,08	1.821	1.382,18
15ª	Jacareí - 02a Vara	1.550	227,36	452	133,07	240	1.742,37	1.783	825,35
15ª	Jales - 01a Vara	1.472	280,68	276	171,9	120	497,92	1.228	487,78
15ª	Jaú - 01a Vara	2.384	239,56	249	379,03	809	1.979,61	2.405	1.310,59
15ª	Jaú - 02a Vara	2.467	253,82	237	331,36	1.614	2.381,04	2.931	1.765
15ª	José Bonifácio - 01a Vara	2.358	270,06	314	177,98	269	501,26	1.920	495,71
15ª	Jundiaí - 01a Vara	2.729	410,27	766	174,04	487	1.398,66	2.640	934,75
15ª	Jundiaí - 02a Vara	2.765	666,05	842	322,72	951	1.634,52	3.121	1.888,83
15ª	Jundiaí - 03a Vara	2.793	674,49	1.182	373,47	723	1.382,13	2.582	1.842,92
15ª	Jundiaí - 04a Vara	3.047	482,34	778	160,02	701	1.213,39	2.480	990,15
15ª	Leme - 01a Vara	1.825	245,61	217	225,98	53	1.137,45	1.922	485,75
15ª	Lençóis Paulista - 01a Vara	1.059	207,23	255	148,93	312	700,18	853	552,11
15ª	Lençóis Paulista - 02a Vara	911	168,99	198	132,08	117	365,38	804	424,95
15ª	Limeira - 01a Vara	2.340	392,26	450	623,86	1.228	3.185,14	2.668	3.084,2
15ª	Limeira - 02a Vara	2.269	236,01	474	161,29	881	1.066,15	2.476	944,31
15ª	Lins - 01a Vara	3.505	459,77	832	335,66	339	1.453,61	2.853	872,46
15ª	Lorena - 01a Vara	1.736	175,85	748	217,59	571	422,84	1.649	612,18
15ª	Marília - 01a Vara	1.872	292,35	260	195,3	277	617,11	1.720	744,85
15ª	Marília - 02a Vara	2.231	365,18	402	183,82	392	621,6	1.793	724,69

Tabela: PRAZO MÉDIO POR VARA DO TRABALHO

Período de Referência
de 01/01/17 a 31/12/17

15ª	Matão - 01a Vara	1.927	319	520	281,33	300	710,49	2.065	811,74
15ª	Mococa - 01a Vara	1.700	151,66	548	78,59	579	396,29	1.384	526,37
15ª	Mogi Guaçu - 01a Vara	2.030	636,69	571	206,29	340	1.627,37	1.946	1.301,68
15ª	Moji-Mirim - 01a Vara	2.558	247,27	422	135,07	428	2.545,69	2.738	975,96
15ª	Olímpia - 01a Vara	1.514	323,98	340	75,96	428	312,37	1.478	497,27
15ª	Orlândia - 01a Vara	2.492	165,06	736	138,34	257	551,81	2.393	563,57
15ª	Ourinhos - 01a Vara	1.732	240,48	485	257,55	855	1.360,38	2.037	1.066,67
15ª	Paulínia - 01a Vara	1.194	410,41	590	220,81	573	1.295,27	1.437	1.285,83
15ª	Paulínia - 02a Vara	1.783	315,19	677	407,29	259	824,45	1.549	730,74
15ª	Pederneiras - 01a Vara	1.579	162,34	345	140,69	354	578,99	1.668	487,25
15ª	Penápolis - 01a Vara	2.046	199,35	515	141,32	93	2.238,31	1.338	559,66
15ª	Piedade - 01a Vara	1.065	188,89	348	158,49	493	585,77	1.141	560,68
15ª	Pindamonhangaba - 01a Vara	2.718	326,32	574	237,19	1.348	1.678,22	2.734	1.948,63
15ª	Piracicaba - 01a Vara	2.666	419,07	356	475,79	1.673	3.977,39	3.352	3.002,72
15ª	Piracicaba - 02a Vara	2.608	339,57	439	147,14	358	1.599,94	2.155	732,74
15ª	Piracicaba - 03a Vara	2.744	312,79	527	186,87	782	1.003,35	2.408	753,63
15ª	Pirassununga - 01a Vara	2.895	229,83	786	135,23	598	249,51	1.980	566,27
15ª	Porto Ferreira - 01a Vara	2.152	237,64	640	288,39	457	1.432,05	2.162	823,49
15ª	Presidente Prudente - 01a Vara	1.935	254,25	309	331,93	1.140	3.281,59	2.908	2.233,15
15ª	Presidente Prudente - 02a Vara	2.360	246,54	444	101,24	790	1.441,05	2.380	1.075,74
15ª	Presidente Venceslau - 01a Vara	1.261	310,89	484	271,08	585	3.186,76	1.654	1.802,11
15ª	Rancharia - 01a Vara	617	161,38	143	153,09	185	613,68	723	558,71
15ª	Registro - 01a Vara	3.392	308,01	1.010	244,24	1.577	1.767,86	2.997	1.852,4

Tabela: PRAZO MÉDIO POR VARA DO TRABALHO

Período de Referência
de 01/01/17 a 31/12/17

15ª	Ribeirão Preto - 01a Vara	2.414	325,26	355	389,85	1.098	2.410,07	2.496	1.877,27
15ª	Ribeirão Preto - 02a Vara	2.358	447,95	424	493,25	1.423	3.335,35	3.024	2.750,43
15ª	Ribeirão Preto - 03a Vara	1.952	216,57	783	181,46	725	2.253,85	1.681	719,3
15ª	Ribeirão Preto - 04a Vara	2.474	535,19	678	325,63	623	1.287,18	2.639	1.420,94
15ª	Ribeirão Preto - 05a Vara	2.462	382,67	563	331,54	482	1.208,69	1.915	933,02
15ª	Ribeirão Preto - 06a Vara	2.500	397,7	676	347,82	1.043	716,4	3.092	1.097,83
15ª	Rio Claro - 01a Vara	3.041	368,13	1.296	327,07	433	2.659,04	3.068	1.162,39
15ª	Salto - 01a Vara	2.057	233,11	452	92,34	492	593,55	2.079	756,52
15ª	Santa Bárbara d'Oeste - 01a Vara	2.377	268,12	927	119,48	265	257,68	2.560	568,01
15ª	Santa Cruz do Rio Pardo - 01a Vara	1.550	157,01	338	86,53	279	374,11	1.388	510,99
15ª	São Carlos - 01a Vara	2.642	587,42	671	347,91	1.298	2.813,86	3.234	2.015,5
15ª	São Carlos - 02a Vara	2.142	278,26	613	204,09	945	1.243,47	2.342	1.094,67
15ª	São João da Boa Vista - 01a Vara	2.484	268,33	418	294,23	812	1.635,12	2.471	1.149,63
15ª	São Joaquim da Barra - 01a Vara	2.763	171,92	462	78,84	185	276,7	2.336	363,13
15ª	São José do Rio Pardo - 01a Vara	1.041	157,77	184	160,51	331	1.843,14	1.109	1.051,24
15ª	São José do Rio Preto - 01a Vara	2.380	332,18	638	194,61	900	2.494,15	2.660	1.558,53
15ª	São José do Rio Preto - 02a Vara	2.340	291	506	161,01	658	1.633,06	2.330	1.087,61
15ª	São José do Rio Preto - 03a Vara	2.069	338,77	536	221,99	544	3.531,15	2.297	1.282,15
15ª	São José do Rio Preto - 04a Vara	2.451	381,31	469	262,26	406	1.328,03	1.937	947,76
15ª	São José dos Campos - 01a Vara	2.370	248,18	390	131,27	505	2.434,41	2.417	1.113,23
15ª	São José dos Campos - 02a Vara	2.705	380,01	468	176,8	905	2.236,31	2.616	1.487,38
15ª	São José dos Campos - 03a Vara	2.475	458,95	463	334,11	611	1.903,65	2.273	1.408,18
15ª	São José dos Campos - 04a Vara	2.696	473,65	581	261,73	857	2.603,77	2.170	1.736,11

Tabela: PRAZO MÉDIO POR VARA DO TRABALHO

Período de Referência
de 01/01/17 a 31/12/17

15ª	São José dos Campos - 05a Vara	2.765	293,01	432	216,78	410	1.578,5	2.378	1.005,39
15ª	São Roque - 01a Vara	1.733	568,3	391	539,11	376	1.824,32	1.553	1.237,98
15ª	São Sebastião - 01a Vara	2.142	295,55	506	451,37	489	1.980,31	1.847	986,09
15ª	Sertãozinho - 01a Vara	1.644	425,56	644	638,24	534	2.465,73	2.136	1.995,75
15ª	Sertãozinho - 02a Vara	1.951	527,67	328	257,13	729	2.159,48	2.360	1.624,42
15ª	Sorocaba - 01a Vara	2.729	453,22	479	284,26	696	1.714,39	2.081	1.435,55
15ª	Sorocaba - 02a Vara	2.967	408,92	643	436,92	226	1.327,45	2.195	985,38
15ª	Sorocaba - 03a Vara	2.791	611,13	400	466,24	1.136	2.126,62	2.826	2.064,44
15ª	Sorocaba - 04a Vara	2.431	637,72	721	333,62	583	2.220,76	2.418	1.515,57
15ª	Sumaré - 01a Vara	3.315	531,51	1.080	179,19	110	2.096,04	3.493	727,62
15ª	Tanabi - 01a Vara	1.754	161,16	635	86,39	496	518,38	1.609	503,31
15ª	Taquaritinga - 01a Vara	1.098	149,13	270	82,56	106	346,01	1.158	489,19
15ª	Tatuí - 01a Vara	2.556	427,88	600	218,79	941	1.756,39	2.830	1.230,27
15ª	Taubaté - 01a Vara	2.310	442,68	820	397,12	734	2.043,72	2.000	1.863,38
15ª	Taubaté - 02a Vara	2.330	455,19	606	722,68	448	3.078,4	1.915	1.770,09
15ª	Teodoro Sampaio - 01a Vara	1.350	315,51	514	86,85	349	595,42	1.689	775,86
15ª	Tietê - 01a Vara	2.148	391,73	555	293,29	376	2.655,04	2.399	1.265,18
15ª	Tupã - 01a Vara	1.192	133,31	398	95,1	283	636,38	1.098	508,96
15ª	Ubatuba - 01a Vara	984	158,3	126	280,91	742	889,31	1.158	1.163,9
15ª	Votuporanga - 01a Vara	2.955	229,03	264	176,06	387	529,01	2.405	543,79
Total		336.817	337,79	85.310	243,32	90.770	1.693,37	332.276	1.163,61